
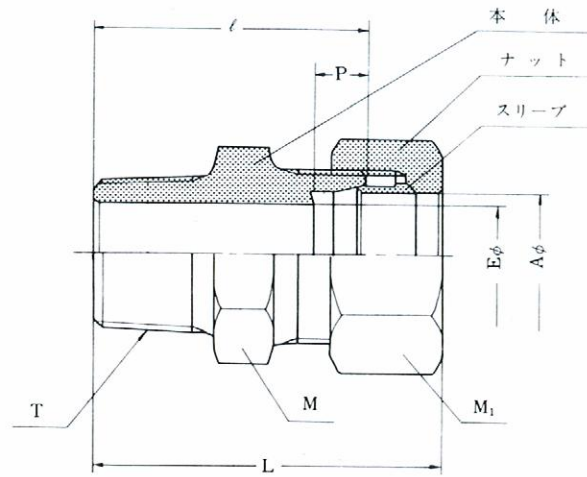


BITE TYPE TUBE FITTING



ハーフユニオン

SK

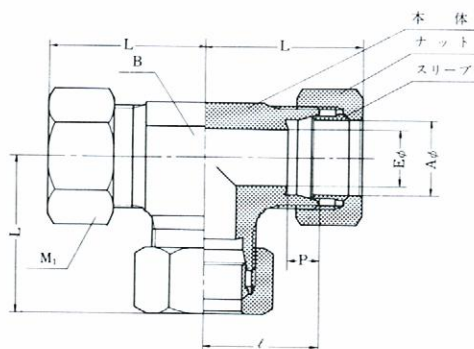


ミリサイズ 型番	管の呼称		六角対辺		ℓ	L	Eφ	P
	Aφ	T(PT)	M	M ₁				
SK-6A	6	1/8	14	14	26.5	36	5	7
SK-6B	6	1/4	14	14	28.5	38	5	7
SK-6C	6	3/8	17	14	30.5	40	5	7
SK-6D	6	1/2	22	14	35.5	45	5	7
SK-8A	8	1/8	17	17	30	41	5	7
SK-8B	8	1/4	17	17	32	43	6	7
SK-8C	8	3/8	17	17	33	44	6	7
SK-8D	8	1/2	22	17	38	49	6	7
SK-10B	10	1/4	17	19	32	44.5	7	7
SK-10C	10	3/8	17	19	33	45.5	8	7
SK-10D	10	1/2	22	19	38	50.5	8	7
SK-12B	12	1/4	19	22	32	45.5	7	7
SK-12C	12	3/8	19	22	33	46.5	9.5	7
SK-12D	12	1/2	22	22	38	51.5	10	7
SK-15C	15	3/8	23	26	36	49	9.5	7.5
SK-15D	15	1/2	23	26	40	53	11	7.5
SK-18C	18	3/8	27	30	39	52	9.5	8
SK-18D	18	1/2	27	30	42	55	11	8
SK-20D	20	1/2	29	32	43	58	11	8
SK-20E	20	3/4	29	32	45	60	16	8
SK-22D	22	1/2	32	35	43	58	11	9
SK-22E	22	3/4	32	35	45	60	16	9
SK-25E	25	3/4	35	41	47	63	16	10
SK-25F	25	1	35	41	49	65	22	10
SK-28F	28	1	38	41	51	67	22	10

インチサイズ 型番	管の呼称		六角対辺		ℓ	L	Eφ	P
	Aφ	T(PT)	M	M ₁				
SKG-1/8B	10.5	1/8	17	19	32	44.5	7	7
SKG-1/8C	10.5	3/8	17	19	33	45.5	8	7
SKG-1/8D	10.5	1/2	22	19	38	50.5	8	7
SKG-1/4B	13.8	1/4	22	26	35	49	7	7.5
SKG-1/4C	13.8	3/8	22	26	36	50	9.5	7.5
SKG-1/4D	13.8	1/2	22	26	40	54	11	7.5
SKG-3/8C	17.3	3/8	27	30	39	52	9.5	8
SKG-3/8D	17.3	1/2	27	30	42	55	11	8
SKG-1/2D	21.7	1/2	32	35	43	58	11	9
SKG-1/2E	21.7	3/4	32	35	45	60	16	9
SKG-3/4E	27.2	3/4	38	41	49	65	16	9
SKG-3/4F	27.2	1	38	41	51	67	22	10
SKG-1F	34	1	46	54	54	73	22	11

チーズユニオン

ST




ミリサイズ 型番	管の呼称		二面巾	六角対辺	ℓ	L	Eφ	P
	Aφ	B	M ₁					
ST-6	6	14	14	21	30.5	5	7	
ST-8	8	14	17	23	34	6	7	
ST-10	10	17	19	23.5	36	8	7	
ST-12	12	20	22	27.5	41	10	7	
ST-15	15	20	26	30	43	12	7.5	
ST-18	18	27	30	30.5	43.5	14	8	
ST-20	20	32	32	35	50	17	8	
ST-22	22	32	35	35	50	18	9	
ST-25	25	38	41	37	53	22	10	
ST-28	28	38	41	41	57	22	10	

インチサイズ								
型番	管の呼称		二面巾	六角対辺	ℓ	L	Eφ	P
	Aφ	B	M ₁					
STG-1/8	10.5	17	19	23.5	36	8	7	
STG-1/4	13.8	20	26	28	42	11	7.5	
STG-3/8	17.3	27	30	30.5	43.5	14	8	
STG-1/2	21.7	32	35	35	50	18	9	
STG-3/4	27.2	38	41	41	57	22	10	
*STG-1	34	50	54	42	61	28	11	

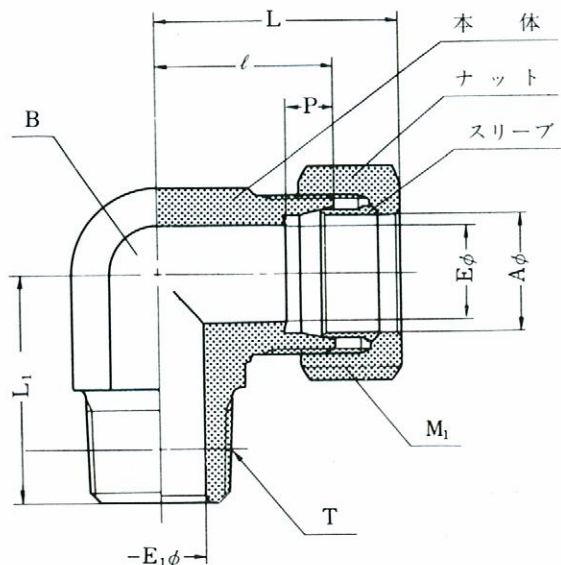
*のボデーは溶断切りになります。

BITE TYPE TUBE FITTING



エルボユニオン

SE

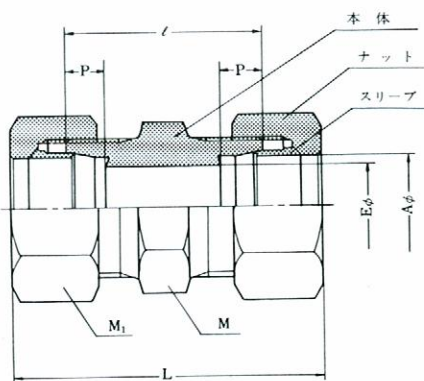


ミリサイズ 型番	管の呼称		二面巾 六角 対辺		ℓ	L	L ₁	Eφ	E ₁ φ	P
	Aφ	T(PT)	B	M ₁						
SE-6A	6	1/8	14	14	21	30.5	22.5	5	5	7
SE-6B	6	1/4	14	14	21	30.5	23.5	5	6	7
SE-6C	6	3/8	17	14	21.5	31	26.5	5	8	7
SE-6D	6	1/2	20	14	24	33.5	34	5	10	7
SE-8A	8	1/8	17	17	23	34	23	6	5	7
SE-8B	8	1/4	17	17	23	34	26.5	6	6	7
SE-8C	8	3/8	17	17	23	34	26.5	6	8	7
SE-8D	8	1/2	20	17	24	35	34	6	10	7
SE-10B	10	1/4	17	19	23	35.5	26.5	8	6	7
SE-10C	10	3/8	17	19	23	35.5	26.5	8	8	7
SE-10D	10	1/2	20	19	24	36.5	34	8	10	7
SE-12B	12	1/4	19	22	24	37.5	28.5	10	6	7
SE-12C	12	3/8	19	22	24	37.5	30	10	8	7
SE-12D	12	1/2	20	22	25	38.5	34	10	10	7
SE-15C	15	3/8	20	26	28.5	41.5	32.5	12	8	7.5
SE-15D	15	1/2	20	26	28.5	41.5	34	12	10	7.5
SE-18C	18	3/8	27	30	31	44	34.5	14	8	8
SE-18D	18	1/2	27	30	31	44	36	14	10	8
SE-20D	20	1/2	32	32	36.5	51.5	41.5	17	11	8
SE-20E	20	3/4	32	32	36.5	51.5	42.5	17	17	8
SE-22D	22	1/2	32	35	36.5	51.5	41.5	18	11	9
SE-25E	25	3/4	38	41	37	53	45.5	22	17	9
SE-25F	25	1	38	41	37	53	45.5	22	17	9
SE-28F	28	1	38	41	40	56	47.5	22	22	10

インチサイズ 型番	管の呼称		二面巾 六角 対辺		ℓ	L	L ₁	Eφ	E ₁ φ	P
	Aφ	T(PT)	B	M ₁						
SEG-1/8B	10.5	1/4	17	17	23	35.5	26.5	8	6	7
SEG-1/8C	10.5	3/8	17	17	23	35.5	26.5	8	8	7
SEG-1/8D	10.5	1/2	20	17	24	36.5	34	8	10	7
SEG-1/4B	13.8	1/4	20	26	27.5	41.5	30	11	6	7.5
SEG-1/4C	13.8	3/8	20	26	27.5	41.5	32.5	11	8	7.5
SEG-1/4D	13.8	1/2	20	26	27.5	41.5	34	11	10	7.5
SEG-3/8C	17.3	3/8	27	30	31	44	34.5	14	8	8
SEG-3/8D	17.3	1/2	27	30	31	44	36	14	10	8
SEG-1/2D	21.7	1/2	32	35	36.5	51.5	41.5	18	11	9
SEG-1/2E	21.7	3/4	32	35	36.5	51.5	42.5	18	17	9
SEG-3/4E	27.2	3/4	38	41	40	56	45.5	22	17	10
SEG-3/4F	27.2	1	38	41	40	56	47.5	22	21	10
SEG-1F	34	1	42	54	45	64	55	28	22	11

フレヤードユニオン

SY

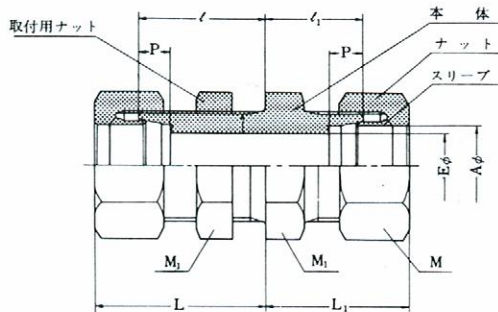


ミリサイズ 型番	管の呼称		六角対辺		ℓ	L	Eφ	P
	Aφ	M	M ₁					
SY-6	6	14	14	25	44	5	7	
SY-8	8	17	17	31	53	6	7	
SY-10	10	17	19	31	56	8	7	
SY-12	12	19	22	31	58	10	7	
SY-15	15	23	26	36	62	12	7.5	
SY-18	18	27	30	38	64	14	8	
SY-20	20	29	32	40	70	17	8	
SY-22	22	32	35	40	70	17	9	
SY-25	25	35	41	42	74	22	10	
SY-28	28	38	41	44	76	22	10	

インチサイズ		Aφ	M	M ₁	ℓ	L	Eφ	P
SYG-1/8	10.5							
SYG-1/4	13.8	22	26	36	64	11	7.5	
SYG-3/8	17.3	27	30	38	64	14	8	
SYG-1/2	21.7	32	35	40	70	17	9	
SYG-3/4	27.2	38	41	44	76	22	10	
SYG-1	34	46	54	47	85	28	11	

BITE TYPE TUBE FITTING

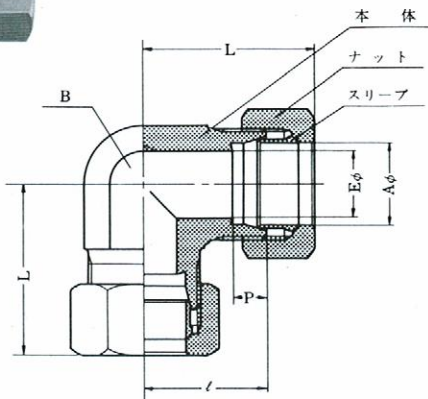

締付型フレヤードユニオン SYP



ミリサイズ 型番	管の呼称		六角対辺		ℓ	ℓ ₁	L	L ₁	Eφ	P
	Aφ		M ₁	M						
SYP-6	6		17	14	22	15.5	31.5	25	5	7
SYP-8	8		19	17	28	19	39	30	6	7
SYP-10	10		22	19	30	19	42.5	31.5	8	7
SYP-12	12		23	22	32	19	45.5	32.5	10	7
SYP-15	15		26	26	35	22	48	35	12	7.5
SYP-18	18		30	30	37	24	50	37	14	8
SYP-20	20		32	32	38	25	53	40	17	8
SYP-22	22		35	35	38	25	53	40	17	9
SYP-25	25		41	41	39	26	55	42	22	10
SYP-28	28		41	41	42	28	58	44	22	10

インチサイズ										
型番	Aφ		M ₁	M	ℓ	ℓ ₁	L	L ₁	Eφ	P
SYPG-1/8	10.5		22	19	30	19	42.5	31.5	8	7
SYPG-1/4	13.8		26	26	35	22	49	36	11	7.5
SYPG-3/8	17.3		30	30	37	24	50	37	14	8
SYPG-1/2	21.7		35	35	38	25	53	40	17	9
SYPG-3/4	27.2		41	41	42	28	58	44	22	10
SYPG-1	34		54	54	45	31	64	50	28	11

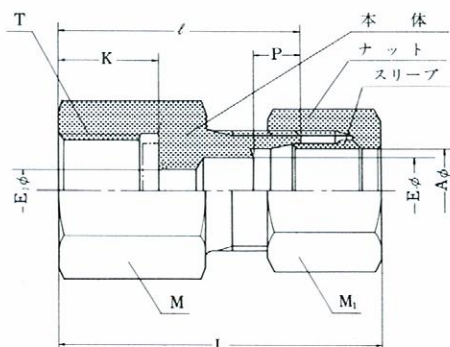
L型フレヤードユニオン SEY



ミリサイズ 型番	管の呼称		二面巾	六角対辺	ℓ	L	Eφ	P
	Aφ		B	M ₁				
SEY-6	6		14	14	21	30.5	5	7
SEY-8	8		17	17	23	34	6	7
SEY-10	10		17	19	23	35.5	8	7
SEY-12	12		19	22	24	37.5	10	7
SEY-15	15		20	26	28.5	41.5	12	7.5
SEY-18	18		27	30	31	44	14	8
SEY-20	20		32	32	36.5	51.5	17	8
SEY-22	22		32	35	36.5	51.5	18	9
SEY-25	25		38	41	37	53	22	10
SEY-28	28		38	41	40	56	22	10

インチサイズ										
型番	Aφ		B	M ₁	ℓ	L	Eφ	P		
SEYG-1/8	10.5		17	19	23	35.5	8	7		
SEYG-1/4	13.8		20	26	27.5	41.5	11	7.5		
SEYG-3/8	17.3		27	30	31	44	14	8		
SEYG-1/2	21.7		32	35	36.5	51.5	18	9		
SEYG-3/4	27.2		38	41	40	56	22	10		
SEYG-1	34		42	54	45	64	28	11		

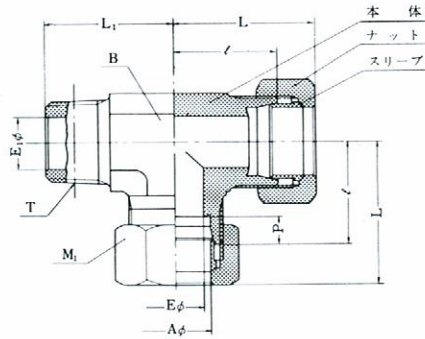

圧力計ユニオン SP



ミリサイズ 型番	管の呼称		六角対辺		ℓ	L	P	Eφ	E ₁ φ	K
	Aφ	T(PF)	M	M ₁						
SP-6A	6	1/8	14	14	26.5	36	7	5	5	12
SP-6B	6	1/4	17	14	27.5	37	7	5	6	15
SP-6C	6	3/8	22	14	29.5	39	7	5	6	16
SP-6D	6	1/2	26	14	31.5	41	7	5	6	17
SP-8A	8	1/8	17	17	29	40	7	6	5	12
SP-8B	8	1/4	17	17	30	41	7	6	6	15
SP-8C	8	3/8	22	17	32	43	7	6	6	16
SP-8D	8	1/2	26	17	34	45	7	6	6	17
SP-10B	10	1/4	17	19	30	42.5	7	8	6	15
SP-10C	10	3/8	22	19	32	44.5	7	8	6	16
SP-10D	10	1/2	26	19	34	46.5	7	8	8	17
SP-12B	12	1/4	22	22	30	43.5	7	10	6	15
SP-12C	12	3/8	22	22	32	45.5	7	10	6	16
SP-12D	12	1/2	26	22	34	47.5	7	10	10	17

BITE TYPE TUBE FITTING

サービスチースユニオン STR

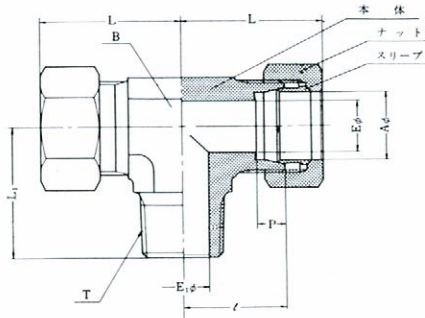



ミリサイズ 型番	管の呼称		二面巾		奇邊	ℓ	L	L ₁	Eφ	E ₁ φ	P
	Aφ	T(PT)	B	M ₁							
STR-6A	6	1/8	14	14	21	30.5	21	5	5	7	
STR-6B	6	1/4	14	14	22	31.5	23	5	6	7	
STR-6C	6	3/8	17	14	22	31.5	25	5	8	7	
STR-8A	8	1/8	14	17	23	34	22	6	5	7	
STR-8B	8	1/4	14	17	23	34	23	6	6	7	
STR-8C	8	3/8	17	17	23.5	34.5	25	6	8	7	
STR-10B	10	1/4	17	19	23.5	36	25	8	6	7	
STR-10C	10	3/8	17	19	23.5	36	25	8	8	7	
STR-12C	12	3/8	20	22	27.5	41	28.5	10	8	7	
STR-12D	12	1/2	20	22	27.5	41	31.5	10	10	7	
STR-15C	15	3/8	20	26	30	43	28.5	12	8	7.5	
STR-18D	18	1/2	27	30	30.5	43.5	36.5	12	11	8	
STR-20E	20	3/4	32	32	35	50	37.5	17	11	8	
STR-22E	22	3/4	32	35	35	50	37.5	18	17	9	
STR-25F	25	1	38	41	37	53	43.5	22	22	10	
STR-28F	28	1	38	41	41	57	43.5	22	22	10	

インチサイズ

STRG-1/8B	10.5	1/4	17	19	23.5	36	25	8	6	7
STRG-1/4C	13.8	3/8	20	26	28	42	28.5	11	8	7.5
STRG-3/8D	17.3	1/2	27	30	30.5	43.5	36.5	14	11	8
STRG-1/2E	21.7	3/4	32	35	35	50	37.5	18	17	9
STRG-3/4F	27.2	1	38	41	41	57	43.5	22	22	10

両口チースユニオン STB

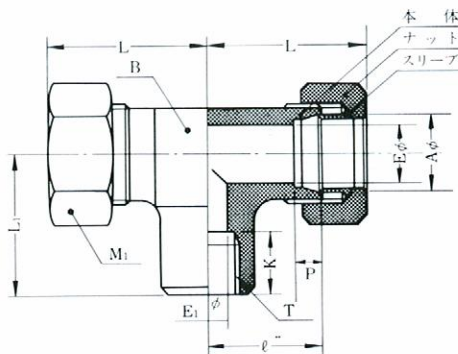



ミリサイズ 型番	管の呼称		二面巾		奇邊	ℓ	L	L ₁	Eφ	E ₁ φ	P
	Aφ	T(PT)	B	M ₁							
STB-6A	6	1/8	14	14	21	30.5	21	5	5	7	
STB-6B	6	1/4	14	14	22	31.5	23	5	6	7	
STB-6C	6	3/8	17	14	22	31.5	25	5	8	7	
STB-8A	8	1/8	14	17	23	34	22	6	5	7	
STB-8B	8	1/4	14	17	23	34	23	6	6	7	
STB-8C	8	3/8	17	17	23.5	34.5	25	6	8	7	
STB-10B	10	1/4	17	19	23.5	36	25	8	6	7	
STB-10C	10	3/8	17	19	23.5	36	25	8	8	7	
STB-12C	12	3/8	20	22	27.5	41	30	10	8	7	
STB-12D	12	1/2	20	22	27.5	41	33	10	10	7	
STB-15C	15	3/8	20	26	30	43	30	12	8	7.5	
STB-18D	18	1/2	27	30	30.5	43.5	36.5	14	11	8	
STB-20E	20	3/4	32	32	35	50	37.5	17	17	8	
STB-22E	22	3/4	32	35	35	50	37.5	18	17	9	
STB-25F	25	1	38	41	37	53	43.5	22	22	10	
STB-28F	28	1	38	41	41	57	43.5	22	22	10	

インチサイズ

STBG-1/8B	10.5	1/4	17	19	23.5	36	25	8	6	7
STBG-1/4C	13.8	3/8	20	26	28	42	30	11	8	7.5
STBG-3/8D	17.3	1/2	27	30	30.5	43.5	36.5	14	11	8
STBG-1/2E	21.7	3/4	32	35	35	50	37.5	18	17	9
STBG-3/4F	27.2	1	38	41	41	57	43.5	22	22	10

圧力計チースユニオン STP



ミリサイズ 型番	管の呼称		二面巾		奇邊	ℓ	L	L ₁	Eφ	E ₁ φ	P	K
	Aφ	T(PT)	B	M ₁								
STP-6A	6	1/8	14	14	22	31.5	22	5	6	7	15	
STP-6B	6	1/4	17	14	22	31.5	22	5	8	7	17	
STP-6C	6	3/8	20	14	24	33.5	27	5	10	7	18	
STP-6D	6	1/2	27	14	28	37.5	33	5	12	7	19	
STP-8A	8	1/8	14	17	23	34	22	6	6	7	15	
STP-8B	8	1/4	17	17	23	34	22	6	8	7	17	
STP-8C	8	3/8	20	17	25	36	27	6	10	7	18	
STP-8D	8	1/2	27	17	30.5	41.5	33	6	12	7	19	
STP-10B	10	1/4	17	19	23.5	36	22	8	8	7	17	
STP-10C	10	3/8	20	19	26	38.5	27	8	10	7	18	
STP-10D	10	1/2	27	19	30.5	43	33	8	12	7	19	
STP-12B	12	1/4	20	22	27.5	41	27	10	8	7	17	
STP-12C	12	3/8	20	22	27.5	41	27	10	10	7	18	
STP-12D	12	1/2	27	22	30.5	44	33	10	12	7	19	